



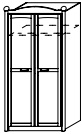
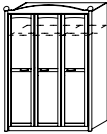
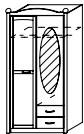
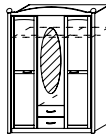
Front/Korpus	Modell-Nr.
alpinweiß	A9349







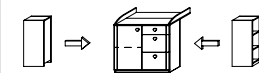
alpinweiß  
alpine white

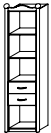


■ Extras für Schränke siehe **ZUBEHÖR B.**

<b>Front/Korpus</b> alpinweiß	<b>Modell-Nr.</b> A9349
----------------------------------	----------------------------

SCHRÄNKE		Drehtürenschränke			
<b>Serienmäßige Ausstattung in jedem Schrankelement:</b> <b>1 Fachboden und 1 Kleiderstange</b> in der Höhe beliebig verstellbar.					
	<b>Beschreibung</b>	<b>Drehtürenschränk</b> 2-türig	<b>Drehtürenschränk</b> 3-türig	<b>Dreht.-Kombischränk.</b> 2-trg./1Spieg./2Sk.	<b>Dreht.-Kombischränk.</b> 3-trg./1Spieg./2Sk.
	<b>Maße</b>	B 101, H 208, T 56	B 146, H 208, T 56	B 101, H 208, T 56	B 146, H 208, T 56
	<b>Art.-Nr.</b>	<b>3791</b>	<b>3792</b>	<b>2791</b>	<b>2792</b>





BEIMÖBEL						<b>HINWEIS!</b> Für Wickelkommode Wandbefestigung erforderlich. Stellbeispiel für den Regalunterbau, einseitig oder beidseitig.
						
<b>Beschreibung</b>	<b>Wäschekommode</b> 1 Fachboden	<b>Türen-/Schubkommode</b> 1 Fachboden, 3 Schubkästen	<b>Wickelkommode</b> 1 Fachboden, 3 Schubkästen	<b>Regal</b> für Wickelkommode		
<b>Maße</b>	B 99, H 99, T 38	B 99, H 99, T 38	B 99, H 94, T 76	B 38, H 83, T 32 cm		
<b>Art.-Nr.</b>	<b>6666</b>	<b>6667</b>	<b>650S</b>	<b>650R</b>		


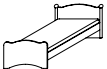
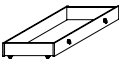




BEIMÖBEL		Regalteile, Wandborde, Nachttische		
				
<b>Beschreibung</b>	<b>Regalteil</b> mit 2 Schubkästen	<b>Wandbord</b> mit Rückwand	<b>Nachttisch</b> mit 2 Schubkästen	
<b>Maße</b>	B 57, H 208, T 35 cm	B 99, H 48, T 20 cm	B 50, H 38, T 38 cm	
<b>Art.-Nr.</b>	<b>7939</b>	<b>650J</b>	<b>641P</b>	

Extras für Schränke siehe **ZUBEHÖR B.**

<b>Front/Korpus</b>	<b>Modell-Nr.</b>
alpinweiß	A9349

SCHREIBTISCHE					
Schreibtische, Aufsätze					
					
<b>Beschreibung</b>	<b>Schreibtischaufsatz</b>	<b>Schreibtischaufsatz</b> mit Spiegel	<b>Schreibtisch</b>	<b>Schreibtisch</b>	
<b>Maße</b>	B 101, H 107, T 35 cm	B 101, H 107, T 35 cm	B 110, H 75, T 64 cm	B 120, H 76, T 80 cm	
<b>Art.-Nr.</b>	<b>7915</b>	<b>7925</b>	<b>9520</b>	<b>9533</b>	

BETTEN					
					
<b>Beschreibung</b>	<b>Einzelliege</b>	<b>Einzelliege</b>	<b>Rollbettkasten</b>		
<b>Maße</b>	<b>90/200</b> , B 95, H 61, T 206 cm, <b>BG 90</b>	<b>90/200</b> , B 107, H 75, T 206 cm, <b>BG 90</b>	B 121, H 16, T 59 cm		
<b>Art.-Nr.</b>	<b>902V</b>	<b>902Y</b>	<b>9901</b>		

BETTEN					
			<b>HINWEIS!</b> Mit den Bettseiten kann das Sprossenbett zu einem Kinderbett umfunktioniert werden.		
<b>Beschreibung</b>	<b>Sprossenbett</b> inkl. Lattenrost, 3-fach höhenverstellbar	<b>Bettseiten-Set</b>			
<b>Maße</b>	<b>70/140</b> , B 77, H 80, T 144 cm, <b>BG 70</b>	L 140, H 16, St. 1,8 cm			
<b>Art.-Nr.</b>	<b>704B</b>	<b>770B</b>			